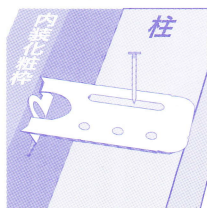


内装化粧枠止め金具 (3T-H,O型)

(寸法=L.45mm×W.25mm×T.0.5mm)

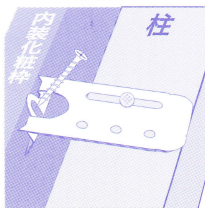
取扱説明書

① 取付位置とスライド釘打ち




取付位置に金具を置き、長穴部に金具がスライドする程度に軽く釘を打つ。

② 化粧枠にビス打ち



内装化粧枠にビス穴より斜め方向に専用ビスを打ち込みます。

③ 本止め



化粧枠の通りを確認し、専用釘をスライド部及び固定穴にも打ち込み本止めし完了。

製品呼び名

